

**Programmi VERP ning Fiteki liidese häälestamine ja arvete
saatmine-lugemine**

VERP 6.3 ja VERP 6.3E

Version 6.3.1.70 ja hilisemad

Kasutaja juhend

Sisukord

1.	Sissejuhatus	3
2.	Liidese häälestus.....	3
2.1.	Ostuarvete impordi häälestus	3
2.2.	Dimensioonide, hankijate ja kontoplaani eksport FitekIN-i.....	3
2.3.	Müügiarvete ekspordi häälestus.....	4
3.	Ostuarvete import FitekIN-ist	5
4.	Müügiarvete eksport Arved.ee-sse.....	7
4.1.	Nõuded arve koostamisel.....	7
4.2.	Ühe arve saatmine Arved.ee-sse	9
4.3.	Mitme arve korruga saatmine Arved.ee-sse (masstegevus).....	10

1. Sissejuhatus


Järgnevas juhendis on kirjeldatud raamatupidamisprogrammi VERP (versioonid 6.3 ja 6.3E) ja e-arve operaatori Fitek AS lahenduste e-Arved.ee ja FitekIN liidestuste häälestamist ning arvete saatmist ja vastuvõtmist. Antud liideste kasutamiseks peab kasutajal olema sõlmitud liitumisleping Fitek AS-iga ja Gaiasoft OÜ käest soetatud raamatupidamisprogrammi litsentsi lisamoodulid “Ostuarvete import FitekIN automaatse liidestuse kaudu” ja “Müügiarvete eksport Fitek Arved.ee automaatse liidestuse kaudu”. Kui kasutatakse ostuarvete kinnitusringi, siis saab ostuarvetele sisestada raamatupidamiskandele vajalikku infot, mis koos ostuarvega imporditakse raamatupidamisprogrammi.

Järgnevas juhendis on kasutatakse mõisteid Arved.ee ja FitekIN, programmis VERP kasutatakse vastavalt mõisteid Fitek ja FitekIN.

2. Liidese häälestus

2.1. Ostuarvete impordi häälestus

Valida *Häälestus – Üldandmed – FitekIN*

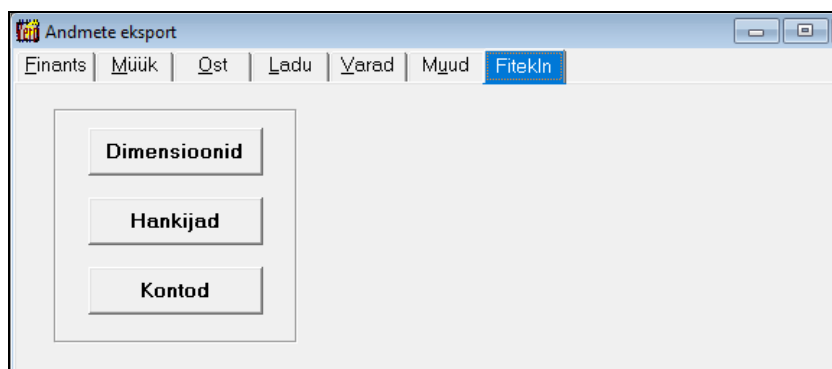


- **Autentimiskood** - saab Fitekist.

2.2. Dimensioonide, hankijate ja kontoplaani eksport FitekIN-i

FitekIN-is saab sisestada infot ka raamatupidamiskande jaoks ja selle koos ostuarvega programmi VERP importida. Programmi VERP arve ja lausendi väljade (kulukohad, klassifikaator, allkonto) ning FitekIN dimensioonide nimetuste vahelise vastavuse saab eksportida FitekIN-i. Samuti saab FitekIN-i eksportida hankijad ja kontoplaani.

Ekspordiks valida *Verp – Eksport – FitekIN*



- **Dimensioonid** - dimensioonide ekspordil saadetakse kulukohad, klassifikaatorid ja allkontod.
- **Hankijad** - hankijate ekspordil saadetakse kliendi täisnimi, lühinimi (kliendi unikaalne kood programmis VERP), registrikood, pangakonto number ja e-posti aadress.
- **Kontod** – konto number eraldatakse allkontost kaldkriipsuga.

2.3. Müügiarvete ekspordi häälestus

Valida *Häälestus – Üldandmed – Fitek*



Arved.ee liidestuse häälestus:

- **SOAP liidese kasutaja** – info saab Fitekist
- **SOAP liidese parool** – info saab Fitekist

3. Ostuarvete import FitekIN-ist

Valida *Ostureskontro - Ostuarved*

A	Liik	Hankija	Kuupäev	Arve nr	Summa	Käibemaks	Sisendkm	V. Summa	Valuuta	Tähtaeg	Tasumata	Reg.Kuup	L	Grupp	Viitenumber	Imporditud
*	PAGARID		01.04.2015	2015-397	111,00	18,50	18,50	111,00	EUR	20.04.2015	0,00	01.04.2015	*		65864113	
o	VIVATER		07.04.2015	3464272	1 670,00	278,33	139,17	1 670,00	EUR	21.04.2015	1 470,00	07.04.2015			40059532220	
* k	PAGARID		13.04.2015	2015-340	-20,25	-18,50	-18,50	-20,25	EUR		0,00	13.04.2015	*		65864113	
E	ASSERT		08.04.2015	234786979	1 200,00	200,00	200,00	1 200,00	EUR		1 200,00	08.04.2015			20983440	
o	PAGARID		14.04.2015	2015-399	111,00	18,50	18,50	111,00	EUR	03.05.2015	61,00	14.04.2015	*		65864113	
*	PAGARID		28.04.2015	2015-3400	111,00	18,50	18,50	111,00	EUR	17.05.2015	0,00	28.04.2015	*		65864113	
▶		Jonne	24.09.2015	2015/25	3 547,68	591,28	591,28	3 547,68	EUR	08.10.2015	3 547,68	12.09.2016			12345678	EAK

Kliendi täisnimi Jonne OÜ

Avanenud ostuarvete nimekirja aknas valida nupu **Lisa** kõrvalt nupp **▼**, selle avanedes valida Impordi FitekINist.



Ostuarveid võib importida ka valides *Verp – Import – Ost – FitekIN*

Mõlema valiku korral avaneb edasi järgmine aken:

Arve	Kuupäev	Tähtaeg	Klient	Regkood	Nimi	Valuuta	Arve kokku

Nupu **Loe arved** järel avaneb esmakordsel impordil kuupäeva aken.

Kuupäeva valimise järel loetakse FitekIN-ist ostuarved.

Aknasse toodud ostuarvete nimekirjal saab arveid kas ükshaaval salvestada (nupp) või kõik korraga (nupp). Arve lisamisel kontrollitakse arve esitaja olemasolu programmi VERP klientide nimekirjas. Otsimine toimub esmalt kliendi unikaalse lühinime järgi, selle järel äriregistri koodi järgi ja lõpuks kliendi täisnime järgi. Kui vastavat klienti ei leitud, siis avaneb kliendi lisamise aken ja saab kliendi jooksvalt lisada. Kui FitekIN-is on kasutusel arvete kinnitusring, siis tuuakse arve ridadele ka häälestuses määratud dimensioonide väärtused.

Nupuga saab enne arvete lisamist programmi VERP andmebaasi eemaldada vajadusel nimekirjast arveid.

Imporditud ostuarvel on arvete nimekirja aknas veerus "Imporditud" tunnus Fitek.

Automaatne lausend

Arve salvestamisel saab koostada koheselt automaatse lausendi. Kui FitekIN-is on täidetud lausendi dimensioonid, siis imporditakse vastavad väärtused ostuarve **automaatsesse lausendisse. Automaatse lausendi kirjeldus** peab vastama ridadega arve automaatlausendi kirjeldusele, mistõttu tuleb lausendi kirjelduse väljal näidata koodsõna <koopia>. Selle koodsõna alusel moodustatakse igast identsest (sama kulukonto, samad kulukohad ja teised dimensioonid) arve reast eraldi liitlausendi rida.

4. Müügiarvete eksport Arved.ee-sse

4.1. Nõuded arve koostamisel

E-arve koostatakse vastavalt Eesti Pangaliidu poolt kehtestatud e-arve vormingule ja seetõttu tuleb arve koostamisel arvestada järgmiste nõuetega:

- **Nõuded kliendi andmetes:**

- e-arve saajal ja maksjal (kui maksjaks ei ole arve saaja) peab olema **kliendi** andmetesse sisestatud **äriregistri kood**, eraisikule **isikukood**;
- kliendi andmetes lehel *E-arve* peab olema arve saajal ja maksjal (kui maksjaks ei ole arve saaja) märgitud **tunnus “E-arve”** ja valitud **“E-arve lõppsaaja”** (valik *pank*, *pank2*, kus *pank* ja *pank2* tähendavad kliendi andmetes lehtedel *pank* või *pank2* sisestatud pangakontosid, *e-arve operaator*, *Luminor pank*, *Fitek*, *Omniva*, *RIK*, *Telema*)
- **e-arve serviceId** - valida üldjuhul *Viitenumber*, e-arve panka saatmisel võib olla eraisiku puhul vajalik valida isikukood (sõltub pangaga sõlmitud lepingust).
- **Nõuded arve andmetes:**
 - arve päises lehel *Väljundvorm* peab olema märgitud kas tunnus **“e-arve kliendile”** või **“e-arve maksjale”** või mõlemad. Piiratud arve korral ei ole arvesisu nähtav. Tunnused võetakse automaatselt kliendi (klientide) andmetest, vajadusel saab arvel neid muuta.

Maksmine	Käibemaks	Uldinfo	Lisainfo	Ettemaks	Täpsus	Kauba üleandmine	Väljundvorm	Koodilugeja	Märkused	Manused	Viiviseprotsendid
Arve väljastas											
1. Tiina Kuusk		Raamatupidaja		<input checked="" type="checkbox"/> e-arve kliendile		<input type="checkbox"/> piiratud e-arve					
2.				<input type="checkbox"/> e-arve maksjale		<input type="checkbox"/> piiratud e-arve					

- lehel *Käibemaks* tuleb käibemaksu jaoks valida meetod “**Lisada**”, käibemaksu eraldamine hinnast ei ole e-arve korral toetatud;

Maksmine	Käibemaks	Uldinfo	Lisainfo	Ettemaks	Täpsus	Kauba üleandmine	Väljundvorm	Koodilugeja	Märkused	Manused	Viiviseprotsendid
Käibemaks lisada <input type="text" value="20"/> %											
<input type="checkbox"/> Ühiku hind käibemaksuta		<input type="checkbox"/> Üldsumma ilma käibemaksuta		<input type="checkbox"/> Ühendusesisene tehing		<input type="checkbox"/> Kolmnurktehing					
Müüja KMKR teises riigis <input type="text"/>				<input type="checkbox"/> Ei lähe KMD INF'i		<input type="checkbox"/> Käibe teke ettemaksu laekumisega					

- lehel *Maksmine* tohib arve **Viivise % päevas** olla kuni 2 kohta pärast koma. Üldjuhul loetakse viivise protsent müügiarvete häälestusest lehel *Arved*, kui aga kliendi andmetes lehel *Müük* erineb viivise protsent nullist, siis arvele võetakse kliendi andmetes näidatud viivis. See võimaldab juhul, kui osa arvetel on teistsugune viivise protsent, sisestada see kliendi andmetesse.
Lehel *Maksmine* ei tohi olla märgitud tunnus **Soodustus lõppsummalt**, soodustus arvestatakse igalt arve realt eraldi.

Maksmine	Käibemaks	Uldinfo	Lisainfo	Ettemaks	Täpsus	Kauba üleandmine	Väljundvorm	Koodilugeja	Märkused	Manused	Viiviseprotsendid
Maksmise aeg <input type="text" value="14"/> päeva		13.01.17		Viivise % päevas <input type="text" value="0,050"/>		tähtajale lisa <input type="text" value="0"/> päeva					
Kliendisoodustuse % <input type="text" value="5,00"/>		<input type="checkbox"/> Soodustus lõppsummalt		Maksja <input type="text"/>							
<input type="checkbox"/> Sularahaarve		Oma panga tähised		Valuuta <input type="text" value="EUR"/>							
<input type="checkbox"/> Kassa sissetuleku order		<input type="text" value="1"/> <input type="text" value="2"/>		<input type="checkbox"/> Välisarve							
<input type="checkbox"/> Pangakaart		<input type="checkbox"/> Antud inkassosse									

- Arve real **hinna täpsus** tohib olla kuni 4 kohta pärast koma;

4.2. Ühe arve saatmine Arved.ee-sse

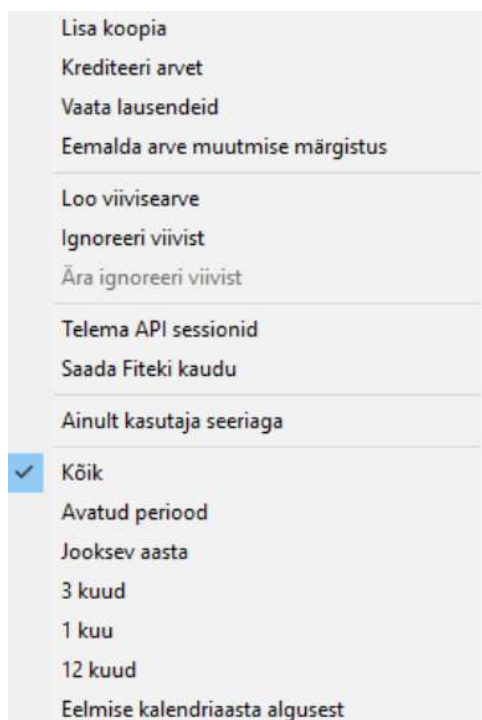
Ühe arve võib saata kahel erineval viisil:

- kohe **arve koostamise lõpetamisel** võib salvestamise nupu asemel valida nupu

, mis saadab arve Arved.ee-sse ja salvestab arve.

- pärast salvestamist **arvete nimekirjas aknas**.

Arve saatmiseks nimekirja aknast tuleb minna saadetakse arvele ja teha parem klikk ja valida “Saada Fiteki kaudu”.



Arved.ee-sse saadetud arvel on nimekirja aknas veerus “E” tunnus Fitek. Arvet, millel on tunnus Fitek, enam uuesti ei saadeta.

4.3. Mitme arve korruga saatmine Arved.ee-sse (masstegevus)

Valida *Müük - Masstegevused*

Liik	Seeria	Number	Kuupäev	Tellija	Summa	Tasumata	Käibemaks	Müügimees	E	1. kulukoht	2. kulukoht	3. kulukoht	Alus
	2016	30	15.09.2016	SANDRA	3 547,68	3 547,68	591,28	Rein Rebane		OSAK1			
	2016	31	15.09.2016	SANDRA	3 547,68	2 202,48	591,28	Rein Rebane		OSAK1			
k	2016	32	19.09.2016	SANDRA	-1 345,20	0,00	-224,20	Rein Rebane		OSAK1			Krediteerit
v	2016	33	19.09.2016	OMISTER	4 248,00	4 248,00	708,00	Rein Rebane	*				
	2016	34	07.10.2016	SANDRA	3 547,68	3 547,68	591,28	Rein Rebane	*	OSAK1			
v	2016	35	07.10.2016	VAINOR	420,00	420,00	70,00	Rein Rebane	*				
	2016	36	02.12.2016	SANDRA	353,40	353,40	58,90	Rein Rebane	**				

Avanunud aknas valida arved, mis soovitakse saata arved.ee-sse. Valikuks võib kasutada nuppu ja seejärel nuppu või ükshaaval hiirega märkides, hoides *Ctrl* nuppu all.

Kui arved on märgitud, siis valida nupp .

Arved.ee-sse saadetud arvel on nimekirja aknas veerus "E" tunnus Fitek. Arvet, millel on tunnus Fitek, enam uuesti ei saadeta.